

Månedlig rapport Karmøy

DT = Diff Transaksjoner, DO = Diff Omsetning

	2025		2024		VEKST	
NAVN	TRANSAKSJONER	INNTEKTER	TRANSAKSJONER	INNTEKTER	DT	DO
	2025		2024		VEKST	
NAVN	TRANSAKSJONER	INNTEKTER	TRANSAKSJONER	INNTEKTER	DT	DO
Mat og opplevelser						
Åkrehamn Sentrum	14 493	3 237 310 kr	12 606	2 826 375 kr	15%	15%
Koppervik Sentrum	7 312	1 685 670 kr	5 297	1 394 200 kr	38%	21%
Skudneshavn Sentrum	0	0 kr	0	0 kr	0%	0%
Veavågen	1 015	220 773 kr	0	0 kr	0%	0%
Koppervik Nord	0	0 kr	0	0 kr	0%	0%
Skudneshavn Industri	0	0 kr	0	0 kr	0%	0%
Total	22 820	5 143 753 kr	17 903	4 220 575 kr	27%	22%

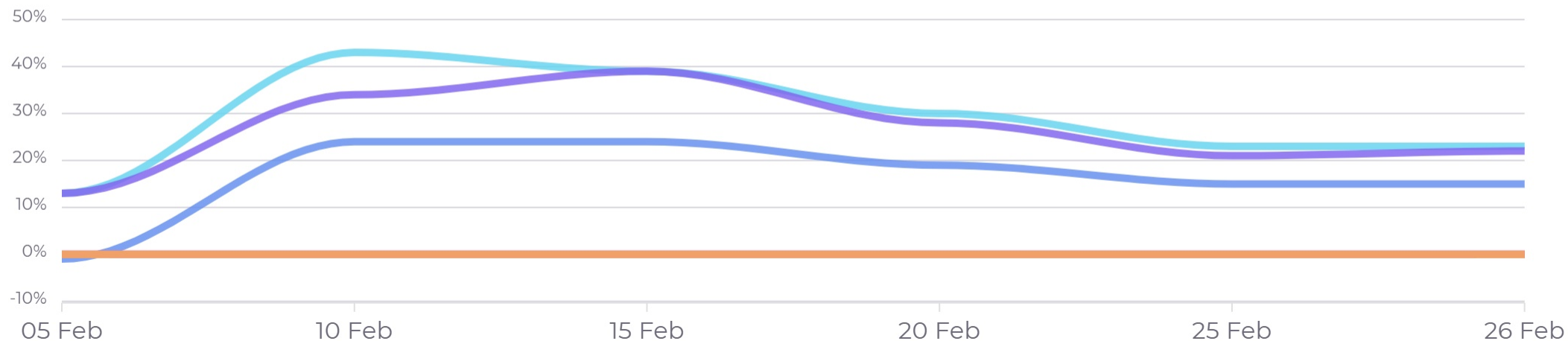
	2025		2024		VEKST	
NAVN	TRANSAKSJONER	INNTEKTER	TRANSAKSJONER	INNTEKTER	DT	DO
Varehandel						
Åkrehamn Sentrum	88 217	30 879 836 kr	85 797	30 588 242 kr	3%	1%
Koppervik Sentrum	16 163	4 084 234 kr	14 568	3 744 312 kr	11%	9%
Skudneshavn Sentrum	31 468	9 698 648 kr	32 387	10 049 381 kr	-3%	-3%
Veavågen	16 863	5 372 966 kr	11 437	3 218 427 kr	47%	67%
Koppervik Nord	65 459	23 831 353 kr	39 254	15 204 280 kr	67%	57%
Skudneshavn Industri	10 086	3 719 533 kr	10 925	4 141 459 kr	-8%	-10%
Total	228 256	77 586 570 kr	194 368	66 946 101 kr	17%	16%

	2025		2024		VEKST	
NAVN	TRANSAKSJONER	INNTEKTER	TRANSAKSJONER	INNTEKTER	DT	DO
Tjenester						
Åkrehamn Sentrum	2 200	1 762 584 kr	2 769	2 220 827 kr	-21%	-21%
Koppervik Sentrum	2 296	1 279 808 kr	2 531	1 422 737 kr	-9%	-10%
Skudneshavn Sentrum	2 095	1 275 312 kr	2 329	1 360 534 kr	-10%	-6%
Veavågen	355	187 891 kr	780	375 593 kr	-54%	-50%
Koppervik Nord	7 243	2 021 412 kr	7 384	2 265 472 kr	-2%	-11%
Skudneshavn Industri	0	0 kr	0	0 kr	0%	0%
Total	14 189	6 527 007 kr	15 793	7 645 163 kr	-10%	-15%

Åkrehamn Sentrum	104 910	35 879 730 kr	101 172	35 635 444 kr	4%	1%
------------------	---------	---------------	---------	---------------	----	----

Mat og opplevelser Total

February (2025 vs 2024)

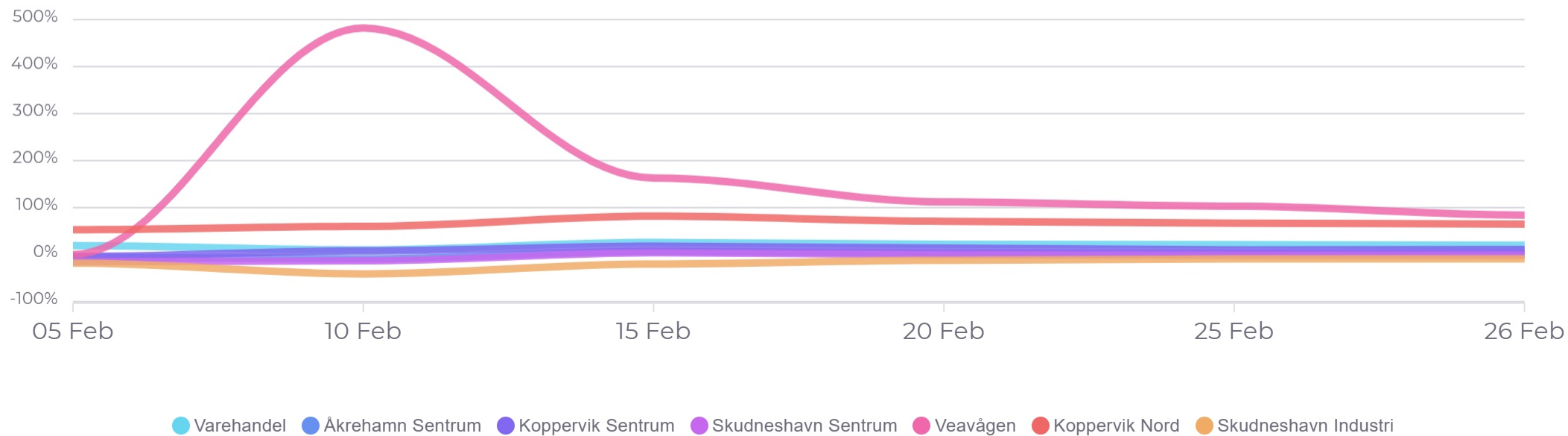


● Mat og opplevelser
 ● Åkrehamn Sentrum
 ● Koppervik Sentrum
 ● Skudneshavn Sentrum
 ● Veavågen
 ● Koppervik Nord
 ● Skudneshavn Industri



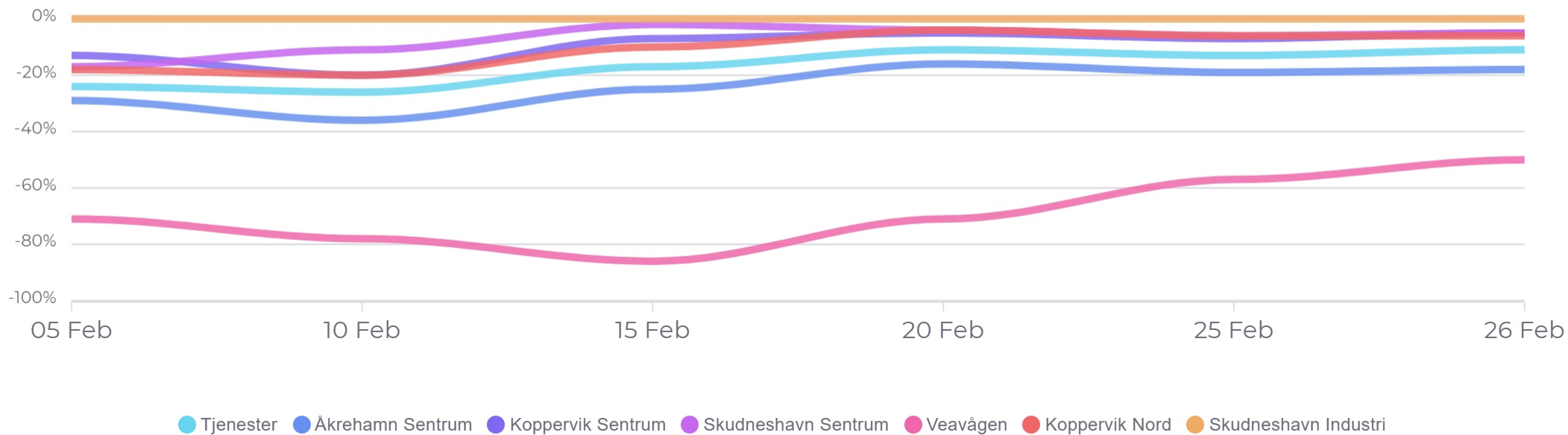
Varehandel Total

February (2025 vs 2024)

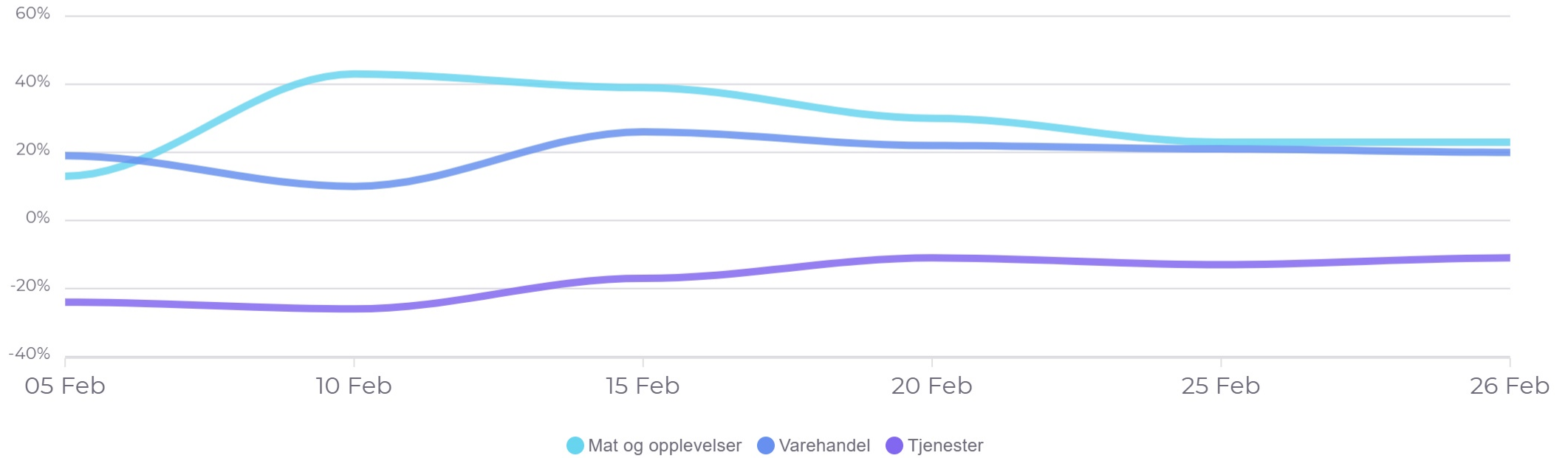


Tjenester Total

February (2025 vs 2024)



Total for Handelsområder



2024



Klarvær

0 dager



Overskyet

10 dager



Regn

24
dager



Snø

24
dager

**Kaldeste
dag**

10 Feb -2.73°C

**Varmeste
dag**

02 Feb 7.78°C

Monthly Average Temperature

Source :WorldClimate.com

